

A. M. PACHECO
MOBILIÁRIO
PEDROSA & PACHECO, LDA
A. M. PACHECO

Catálogo completo



COMPRO
O QUE É NOSSO

Índice

Os preços apresentados incluem IVA à taxa legal.
Os preços e produtos apresentados podem sofrer alterações sem aviso prévio.

A. M. PACHECO
MOBILIÁRIO
PEDROSA & PACHECO, LDA

Senso Sono.....	pág.4
Combatex Ortopédico.....	pág.5
Ortopédico Imperial.....	pág.6
Anatómico Conforto.....	pág.7
Enrolado Senso.....	pág.8
Ortopédico Universo.....	pág.9
Ortobom.....	pág.10
Visco Nasa.....	pág.11
Visco Galático Medicinal.....	pág.12
Medicinal c/ capa.....	pág.13
Ergolatex.....	pág.14
Viscoelástico.....	pág.15
Viscolatex.....	pág.16
Ergosoft-Diamante.....	pág.17
Viscografeno-Safira.....	pág.18
CoolGraph.....	pág.19
Colchão Senso Topper.....	pág.20
ErgoRelax c/massagem.....	pág.21



COMPRO
O QUE É NOSSO

Índice...

Estrados.....pág.22

Artigos de bebé:

- ✓ Colchão bebé Ortopédico..... pág.23
- ✓ Colchão bebé Anatómico soft..... pág.24
- ✓ Colchão bebé Medicinal..... pág.25
- ✓ Colchão bebé em Visco c/capa.....pág.26
- ✓ Camas de bebé..... pág.27

A. M. PACHECO

MOBILIÁRIO

PEDROSA & PACHECO, LDA

Almofadas:

- ✓ Almofadas Económicas & Viscoelástica..... pág.28
- ✓ Almofadas Látex & Soja & Gel & Carbono..... pág.29

Cabeceiras..... pág.30-32

Tapy.....pág.33

Base Fixa em tubo.....pág.34

Base rebatível em tubo.....pág.35

Base rebatível em madeira.....pág.36

Cama articulada Linea..... pág.37

Colchão Flexis descanso.....pág.38

Cama Eléctrica Plus.....pág.39

Poltrona de massagem Senso.....pág.40

Poltrona elevatória de massagem Senso.....pág.41



COMPRO
O QUE É NOSSO

Senso Sono

Sem molas

Características //

- ✓ Colchão de núcleo médio soft;
- ✓ Efeito relaxante;
- ✓ Altura aproximada: +/- 19 cm;
- ✓ Composto por tecido de algodão misto.

A. M. PACHECO
MOBILIÁRIO
PEDROSA & PACHECO, LDA

SONO

Comprimento 183 cm			Comprimento 190 - 195 cm				Comprimento 200 cm			
088/098	118/123	128/133	090/095	140	150	160	150	160	170	180
136€	156€	176€	140€	184€	210€	230€	220€	230€	250€	260€

Combatex Ortopédico

SENDO DESCANSO
EBM colchões



Características //

- ✓ Sistema de molas Bonnel.

Composição //


- ✓ Estrutura de molas Bonnel em aço temperado 2,30 mm;
- ✓ Placa de espuma de poliuretano Tecido Jaquard;
- ✓ A altura do colchão é de +/- 21cm.



Comprimento 183 cm			Comprimento 190 - 195 cm				Comprimento 200 cm			
088/098	118/123	128/133	090/095	140	150	160	150	160	170	180
120€	136€	150€	125€	156€	180€	196€	190€	196€	-----	-----

Ortopédico Imperial

Colchão de molas cómodo e resistente com a altura de 21-22 cm e tecido de elevada qualidade.



FIRMEZA CONFORTO



Válvulas de Ventilação



Molas Bicónicas




Reversível



Altura 21 Cm



Qualidade Controlada



Oeko Tex



Placas Termofixadas 1400gr



A. M. PACHECO
MOBILIÁRIO
PEDROSA & PACHECO, LDA

- ✓ Estrutura de molas Biconicas em aço temperado 2,30 mm;
- ✓ Feltro separador acrílico termofixado para melhor isolamento;
- ✓ Tecido Jaquard;
- ✓ A altura do colchão é de +/- 22cm.

Comprimento 183 cm			Comprimento 190 - 195 cm				Comprimento 200 cm			
088/098	118/123	128/133	090/095	140	150	160	150	160	170	180
156€	180€	200€	170€	220€	240€	260€	240€	260€	310€	320€

Anatómico Conforto

Características //

- ✓ Auto ventilado com faixa 3D ;
- ✓ Atérmico;
- ✓ Anatómico;
- ✓ Silencioso;
- Proporciona um alívio da pressão lombar, prevenindo problemas cervicais e lombares;

Composição //

- ✓ Tecido acolchoado misto algodão;
- ✓ Poliuretano D-26;
- ✓ A altura total do colchão é de + - 22 cm.

Com a rigidez e estabilidade necessária para tratamento de problemas de coluna.

A. M. PACHECO
MOBILIÁRIO
PEDROSA & PACHECO, LDA

Comprimento 183 cm			Comprimento 190 - 195 cm				Comprimento 200 cm			
088/098	118/123	128/133	090/095	140	150	160	150	160	170	180
180€	230€	240€	190€	250€	276€	296€	284€	296€	340€	360€

Colchão Enrolado Senso

Nota: Encomenda efetua-se c/ 5 dias úteis de antecedência neste artigo.



A. M. PACHECO
MOBILIÁRIO
PEDROSA & PACHECO, LDA

O colchão para um sono excepcional

O poliuretano de alta resiliência é um material ideal para enaltecere a performance ortopédica. O poliuretano é feito a partir de uma união de micro-células, possibilitando uma grande ventilação, através do colchão tornando-o hipo-alérgico. Esta Base de descanso pode ser colocado directamente na base da cama ou numa superfície bem ventilada. Este colchão proporciona-lhe um sono excepcional evitando a fadiga.



FÁCIL TRANSPORTAR

-  Cobertura Damasco / Piquet
-  Hipo-Alérgico
-  Reciclável
-  Sem molas
-  Ecológico



CARACTERÍSTICAS

- Longa Duração
- Alívio das dores de corpo
- Hipo-Alérgico
- Ortopédico
- Pode utilizar em qualquer base

Comprimento 183 cm			Comprimento 190 - 195 cm				Comprimento 200 cm			
088/098	118/123	128/133	090/095	140	150	160	150	160	170	180
210€	250€	270€	230€	300€	330€	350€	340€	350€	380€	400€

Ortopédico Universo



A. M. PACHECO
MOBILIÁRIO
PEDROSA & PACHECO, LDA

ORTOPÉDICO

DESCANSO COM QUALIDADE SUPERIOR

Colchão de molas com elevado conforto, aliado à suavidade do tecido.



FIRMEZA



CONFORTO



- ✓ Estrutura de molas Biconicas em aço temperado 2,30 mm;
- ✓ Reforço periférico em aço de 5 mm;
- ✓ Feltro separador acrílico termofixado para melhor isolamento;
- ✓ Placa de espuma de poliuretano Tecido Jaquard;
- ✓ A altura do colchão é de +/- 22cm.

Nota: Encomenda efetua-se c/3 a 5 dias úteis de antecedência neste artigo.



Válvulas de Ventilação



Molas Bicónicas



Reversível



Altura 21 Cm



Qualidade Controlada



Oeko Tex



Placas Termofixadas 1500gr

Comprimento 183 cm			Comprimento 190 - 195 cm				Comprimento 200 cm			
088/098	118/123	128/133	090/095	140	150	160	150	160	170	180
230€	260€	280€	240€	305€	325€	365€	345€	365€	400€	410€

Ortobom

Colchão de molas mais firme, com elevada circulação de ar com a máxima qualidade de tecidos.

Tecido Air Fresh Tech

Altura: 23-24 cm.

- ✓ Estrutura de molas Biconicas em aço temperado 2,30 mm;
- ✓ Reforço periférico em aço de 5 mm;
- ✓ Feltro separador acrílico termofixado para melhor isolamento;
- ✓ Aplicação de camada para reforço do isolamento;
- ✓ Placa de espuma de poliuretano
- ✓ A altura do colchão é de +/- 24cm.



FIRMEZA



CONFORTO



A. M. PACHECO
MOBILIÁRIO
PEDROSA & PACHECO, LDA



Válvulas de Ventilação



Molas Bicónicas



Reversível



Altura 23 Cm



Qualidade Controlada



Oeko Tex



Placas Termofixadas 1500gr

Comprimento 183 cm			Comprimento 190 - 195 cm				Comprimento 200 cm			
088/098	118/123	128/133	090/095	140	150	160	150	160	170	180
240€	270€	300€	250€	330€	350€	390€	370€	390€	440€	460€

Nota: Encomenda efetua-se c/3 a 5 dias úteis de antecedência neste artigo.

Visco Nasa

Núcleo de dureza intermédia 2 faces em viscoelástico para uma maior frescura nas noites mais quentes.

Adapta-se e molda-se aos contornos do corpo.

Altura: +/- 24cm.



FIRMEZA



CONFORTO



Faixa 3D



Bloco de Espuma D28 19cm



Reversível



Altura 25 Cm



Qualidade Controlada



Viscoelástico

Comprimento 183 cm			Comprimento 190 - 195 cm				Comprimento 200 cm			
088/098	118/123	128/133	090/095	140	150	160	150	160	170	180
260€	300€	320€	280€	360€	400€	460€	440€	460€	500€	520€

Visco Galático Medicinal



Características //

- ✓ Núcleo de alta densidade
- ✓ **Viscoelástico** nas 2 faces ;
- ✓ Anti acaros e antialérgico;
- ✓ Tecido anti stress;
- ✓ Pressão uniforme estavel para o corpo;
- ✓ Faixa em 3D para melhor circulação do ar ;
- ✓ Altura: +/- 25cm.



Tecido 370gr



Bloco de Espuma D28 19cm



Reversível



Altura 25 Cm



Qualidade Controlada



Viscoelástico

Comprimento 183 cm			Comprimento 190 - 195 cm				Comprimento 200 cm			
088/098	118/123	128/133	090/095	140	150	160	150	160	170	180
300€	340€	360€	320€	410€	450€	510€	490€	510€	550€	580€

Medicinal c/capa terapeutico

Capa do colchão sujeita a alterações, mas sem modificar as características.

Nota: Encomenda efetua-se c/3 a 5 dias úteis de antecedência neste artigo.

Características //

- ✓ Alívio da pressão corporal;
- ✓ Anti-alérgico;
- ✓ Termo regulador;
- ✓ Ecológico;
- ✓ Medicinal;
- ✓ Para quem gosta de um colchão mais “duro”.

Composição //

- ✓ Tecido misto algodão;
- ✓ Perfilado Terapeutico;
- ✓ Poliuretano D-42 AR;
- ✓ A altura total do colchão é de + - 22 cm.

A. M. PACHECO
MOBILIÁRIO
PEDROSA & PACHECO, LDA
A. M. PACHECO

Capa TNT Aloe Vera

Comprimento 183 cm			Comprimento 190 - 195 cm				Comprimento 200 cm			
088/098	118/123	128/133	090/095	140	150	160	150	160	170	180
360€	380€	440€	372€	460€	480€	520€	510€	520€	580€	590€

Ergolates

Capa do colchão sujeita a alterações, mas sem modificar as características.



Nota: Encomenda efetua-se c/3 a 5 dias úteis de antecedência neste artigo.

Características //

- ✓ Alívio da pressão corporal;
- ✓ Anti-alérgico;
- ✓ Termo regulador;
- ✓ Ecológico;
- ✓ Anatômico;
- ✓ Autoventilado.

Composição //

- ✓ Tecido misto algodão;
- ✓ **Látex** 6 cm nas 2 faces
- ✓ Placa Ortopédica
- ✓ Poliuretano HR;
- ✓ Altura total do colchão +/- 22 cm.

Justa-posição de diferentes camadas, utilizando o Látex como material de excelentes características ergonómicas e anti-alérgicas que proporciona ao utilizador firmeza, conforto e correção postural.

Comprimento 183 cm			Comprimento 190 - 195 cm				Comprimento 200 cm			
088/098	118/123	128/133	090/095	140	150	160	150	160	170	180
420€	490€	520€	460€	550€	600€	650€	640€	650€	710€	730€

Colchão Viscoelástico

Nota: Encomenda efetua-se c/3 a 5 dias úteis de antecedência neste artigo.

Características //

- ✓ Autoventilado;
- ✓ Atérmico;
- ✓ Anatômico;
- ✓ Silencioso;
- ✓ Higiênico;
- ✓ Flexível;

Composição //

- ✓ Tecido acolchoado Aloe-Vera
- ✓ Forro interior;
- ✓ Perfilado de viscoelástico nas 2 faces;
- ✓ Poliuretano D-42 AR;
- ✓ Placa ortopédica
- ✓ A altura total do colchão é de + - 23 cm.

Capa TNT Aloe Vera

Capa TNT Aloe Vera

A. M. PACHECO
MOBILIÁRIO
PEDROSA & PACHECO, LDA
A. M. PACHECO

Capa do colchão sujeita a alterações, mas sem modificar as características.

Comprimento 183 cm			Comprimento 190 - 195 cm				Comprimento 200 cm			
088/098	118/123	128/133	090/095	140	150	160	150	160	170	180
455€	550€	580€	510€	610€	650€	730€	710€	730€	780€	800€

Viscolatex

Características //

- ✓ Alívio da pressão corporal;
- ✓ Anti-alérgico;
- ✓ Termo regulador;
- ✓ Ecológico;
- ✓ Anatômico;
- ✓ Conforto garantido ;

Composição //

- ✓ Tecido Aloé-vera;
- ✓ Núcleo viscoelástica 100 %;
- ✓ Núcleo látex 100 %;
- ✓ Altura total do colchão 24 cm.



Nota: Encomenda efetua-se c/3 a 5 dias úteis de antecedência neste artigo.

Capa do colchão sujeita a alterações , mas sem modificar as características .

Comprimento 183 cm			Comprimento 190 - 195 cm				Comprimento 200 cm			
088/098	118/123	128/133	090/095	140	150	160	150	160	170	180
440€	560€	750€	550€	780€	800€	880€	860€	880€	930€	960€

Viscografeno-Diamante

Nota: Encomenda efetua-se c/3 a 5 dias úteis de antecedência neste artigo.



Colchão MOLAS

A. M. PACHECO
MOBILIÁRIO
PEDROSA & PACHECO, LDA
A. M. PACHECO



Válvulas de Ventilação



Reversível



Molas Bicônicas



Qualidade Controlada



Tecido 370gr



Grafeno



Altura 28 Cm

A infusão do grafeno na viscoelástica

Colchão de molas protegidas para um colchão mais silencioso.

Super resiliência, recuperação imediata da sua forma. A infusão do grafeno na espuma viscoelástica proporciona um aumento da capacidade de condutividade térmica ao combinar as células abertas da espuma viscoelástica com a super condutividade do grafeno.



FIRMEZA



CONFORTO



Comprimento 183 cm			Comprimento 190 - 195 cm				Comprimento 200 cm			
088/098	118/123	128/133	090/095	140	150	160	150	160	170	180
480€	570€	640€	520€	720€	850€	900€	860€	900€	980€	1000€

Ergosoft-Safira

Nota: Encomenda efetua-se c/3 a 5 dias úteis de antecedência neste artigo.

O melhor SPA em sua casa.

Poliuretano ventilado de ultima geração

Acolchoado de alto relevo **em viscoelastica nas 2 faces** .

Tecido de alta qualidade anti-acaros, higiénico e anti-alérgico .

Conforto super ,Garantido .



A. M. PACHECO
MOBILIÁRIO
PEDROSA & PACHECO, LDA
A. M. PACHECO



Reversível



Bloco de Espuma



Qualidade Controlada



Tecido 370gr



Altura 26 Cm



Viscoelástico



FIRMEZA



CONFORTO



Comprimento 183 cm			Comprimento 190 - 195 cm				Comprimento 200 cm			
088/098	118/123	128/133	090/095	140	150	160	150	160	170	180
500€	600€	660€	540€	780€	870€	940€	900€	940€	1010€	1030€

CoolGraph

Nota: Encomenda efetuada c/3 a 5 dias úteis de antecedência neste artigo.

Capa do colchão sujeita a alterações, mas sem modificar as características.

Características //

- ✓ A espuma coolGraph oferece uma condutividade térmica muito superior devido à combinação de três materiais de elevado índice de condutividade: células abertas com grande fluxo de ar, espuma CoolFlow e grafeno de condutividade superior.
- ✓ O resultado é a intensificação de 46% do fluxo de calor de uma célula regular aberta, apresentando 7 vezes melhor condutividade térmica que a espuma viscoelástica convencional.
- ✓ A infusão de grafeno melhor significativamente a transferência de calor da espuma quando comprimida, dirigido-o para um restrito circuito de fluxo de ar inibindo, assim a transferência de calor convectivo. Tal se cumpre quando as partículas de grafeno são fortemente comprimidas, permitindo através de si, a transferência de calor em direção às zonas não comprimidas da espuma, onde este pode ser libertado por convecção.



A. M. PACHECO
MOBILIÁRIO
PEDROSA & PACHECO, LDA
A. M. PACHECO

Comprimento 183 cm			Comprimento 190 - 195 cm				Comprimento 200 cm			
088/098	118/123	128/133	090/095	140	150	160	150	160	170	180
520€	620€	685€	560€	820€	920€	1000€	950€	1000€	1080€	1100€

Colchão Senso Topper

Nota: Encomenda efetua-se c/3 a 5 dias úteis de antecedência neste artigo.

Capa do colchão sujeita a alterações, mas sem modificar as características.



Topper

A. M. PACHECO
MOBILIÁRIO
PEDROSA & PACHECO, LDA



- Características //
- Topper
- Face A : Perfilado terapeutico vulcanizado.
- Face B : Perfilado terapeutico viscoelástica.
- Espessura : 5 a 6 cm .

Colchão núcleo :
Bloco HR 42

TECIDO :

FACE A :
Tecido stretch organico de tacto suave;

FACE B :
Tecido stretch de tacto suave;

FACE A :
350 g fibras antialérgicas
10 mm eliocell

FACE B :
350 g fibras antialérgicas
10 mm eliocell

Comprimento 183 cm			Comprimento 190 - 195 cm				Comprimento 200 cm			
088/098	118/123	128/133	090/095	140	150	160	150	160	170	180
520€	620€	685€	560€	820€	920€	1000€	950€	1000€	1080€	1100€

ErgoRelax c/Massagem

Nota: Encomenda efetua-se c/3 a 5 dias úteis de antecedência neste artigo.

Características //

- ✓ Alívio da pressão corporal;
- ✓ Ortopédico;
- ✓ Anti-alérgico;
- ✓ Promove o relaxamento;
- ✓ Anti-ácaros;
- ✓ Respirável;
- ✓ Aumenta a circulação sanguínea.

Composição //

- ✓ Placa em Látex Ergonómico ,Anatómico e Ignífugo;
- ✓ Sistema de Vibromassagem através de micromotores;
- ✓ Perfilado vulcanizado com tratamento Látex;
- ✓ Fibra termo reguladora;
- ✓ Comando c/fios para vibromassagem;
- ✓ A altura do colchão é de + - 22 cm.

Capa do colchão sujeita a alterações , mas sem modificar as características .



Preço Sob consulta.

Estrados

canguru




nido

	Nido	Canguru completo
solteiro	75€	135€

Estrutura em perfil de tubo 30 x 30.
Réguas de eucalipto com 5 cm.
Estrado elevatório, com Pés de Abertura Automática com
Pintura Epoxy seca no forno.

A. M. PACHECO
MOBILIÁRIO
PEDROSA & PACHECO, LDA



estrado metálico

	Estrado
solteiro	38€
casal	54€

Réguas de madeira de eucalipto com 5 cm.
Estrutura em perfil de tubo 30x30, desde a medida 110
reforçado com duas barras centrais.
Pintura Epoxy seca no forno.
Pés opcionais.



Divãs	190 x 80/90	190 x 120
Colchão espuma	180€	200€

divã

Com tampo
Colchão de Molas

Com tampo
Colchão de Espuma

Sem tampo
Colchão de espuma

acessórios

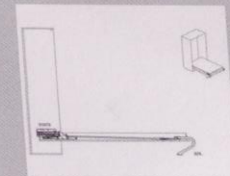


Esquadros c/ amortecedores
p/ sistemas elevatórios

27cm 30cm 35cm



Grade proteção articulados



Mecanismo p/ Armários

Solteiro	
Casal	

Colchão bebé Ortopédico



A. M. PACHECO
MOBILIÁRIO
PEDROSA & PACHECO, LDA
A. M. PACHECO

55€

Colchão de molas cómodo e resistente com a altura de 15 cm e tecido de elevada qualidade.

- ✓ Estrutura de molas Biconicas em aço temperado 2,30 mm;
- ✓ Feltro separador acrílico termofixado para melhor isolamento;
- ✓ Tecido Jaquard;
- ✓ A altura do colchão é de +/- 15cm.



FIRMEZA



CONFORTO



Colchão bebé Anatómico soft



A. M. PACHECO
MOBILIÁRIO
PEDROSA & PACHECO, LDA
A. M. PACHECO

70€

Características //

- ✓ Auto ventilado;
- ✓ Atérmico;
- ✓ Anatómico;
- ✓ Silencioso;

Composição //

- ✓ Tecido acolchoado misto algodão;
- ✓ Placa ortopédica
- ✓ Poliuretano D-26;

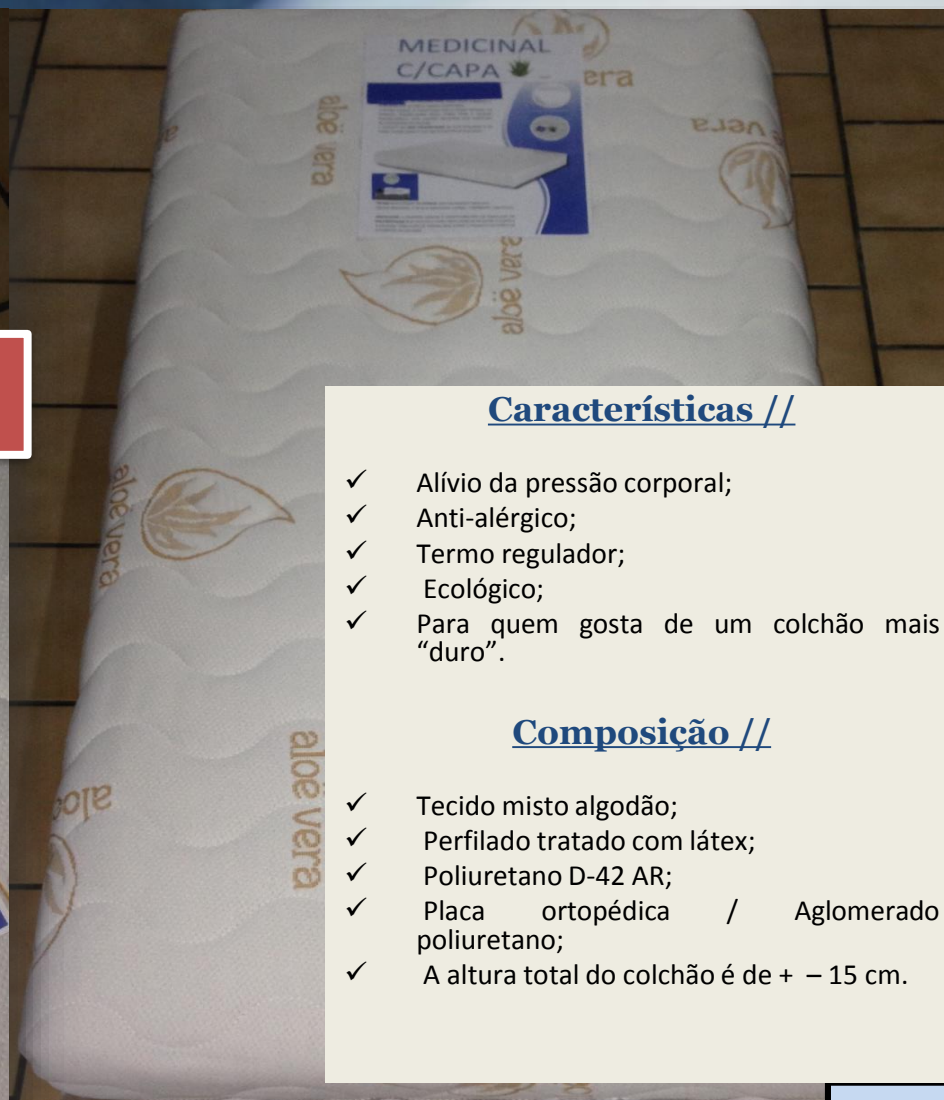
Colchão bebé Medicinal c/capa amovível



Capa do colchão sujeita a alterações, mas sem modificar as características.

A. M. PACHECO
MOBILIÁRIO
PEDROSA & PACHECO, LDA

110€



Características //

- ✓ Alívio da pressão corporal;
- ✓ Anti-alérgico;
- ✓ Termo regulador;
- ✓ Ecológico;
- ✓ Para quem gosta de um colchão mais "duro".

Composição //

- ✓ Tecido misto algodão;
- ✓ Perfilado tratado com látex;
- ✓ Poliuretano D-42 AR;
- ✓ Placa ortopédica / Aglomerado poliuretano;
- ✓ A altura total do colchão é de + - 15 cm.

Colchão bebé em Visco c/capa amovível

Capa do colchão sujeita a alterações, mas sem modificar as características.

A. M. PACHECO
MOBILIÁRIO
PEDROSA & PACHECO, LDA

130€

Características //

- ✓ Autoventilado;
- ✓ Atérmico;
- ✓ Anatómico;
- ✓ Silencioso;
- ✓ Higiénico;
- ✓ Flexível.

Composição //

- ✓ Tecido acolchoado com zip;
- ✓ Forro interior;
- ✓ Perfilado de viscoelástico;
- ✓ poliuretano D-42 AR;
- ✓ Placa ortopédica / aglomerado poliuretano;
- ✓ A altura total do colchão é de + - 15 cm.

Camas bebé sem polimento



A. M. PACHECO
MOBILIÁRIO
PEDROSA & PACHECO, LDA



Almofadas

Almofada de viscoelástica triturada



6 €



25 €



25 €



10 €

Almofada *Bebé visco*



25 €



15 €

Almofada de viscoelástica



50 €



Almofada de viscojoja



60 €



70 €



Almofada cervical

Almofada de viscogel



70 €



Almofada Carbono



70 €

Almofada de Látex



70 €



Cabeceiras



Preço Sob consulta

Cabeceiras



A. M. PACHECO
MOBILIÁRIO
PEDROSA & PACHECO, LDA
A. M. PACHECO



Preço Sob consulta

Cabeceiras

Espaço e
arrumação

CABECEIRAS DE CAMA

- 1- Opala
- 2- Paris
- 3- London
- 4- Turim
- 5- Milano
- 6- Geneve
- 7- Ambar
- 8- Captoné Vintage
- 9- Junior

A. M. PACHECO
MOBILIÁRIO
PEDROSA & PACHECO, LDA
A. M. PACHECO



Preço Sob consulta

Tapy

Chassi em metal de alta resistência ,pintura a epoxypoliester. Estrado de lâminas , para deixar respirar o colchão , inclui conjunto de pés redondos.




A. M. PACHECO
MOBILIÁRIO
PEDROSA & PACHECO, LDA
A. M. PACHECO

Solteiro	Casado
160 €	Até 160 cm 190 €
-----	Até 190 cm 230 €

Base Fixa em tubo lacado

A união do design à versatilidade na decoração do quarto.
Uma solução simples e elegante. Chassis em metal de alta
resistência, pintura a epoxypoliéster e estrado de lâminas.
Para deixar respirar o colchão.

A. M. PACHECO
MOBILIÁRIO
PEDROSA & PACHECO, LDA



Solteiro	Casado
330 €	Até 150 cm 435 €
-----	Até 180 cm 490 €

Base rebatível em tubo lacado

A união do design à versatilidade na decoração do quarto. Excelente opção para arrumação. Fabricado em metal de alta resistência, tripartido, facilidade de transporte e arrumação, com estrado de lâminas para deixar o colchão respirar.



A. M. PACHECO
MOBILIÁRIO
PEDROSA & PACHECO, LDA
A. M. PACHECO

*Preço sem cabeceira

Solteiro	Casado
510 €	Até 150 cm 650 €
-----	Até 180 cm 700 €

Base rebatível em madeira



A. M. PACHECO
MOBILIÁRIO
PEDROSA & PACHECO, LDA

PARA PEDIDOS, EXEMPLO:
COR TAMPO/ESTRADO + COR DA BASE + COR DOS CANTOS

Medidas	1,83	1,90	1,95	2,00
90		470€		480€
95			480€	
1,33	570€			
1,40		580€	580€	
1,50			630€	
1,60				660€



Cama articulada Linea



A. M. PACHECO
MOBILIÁRIO
PEDROSA & PACHECO, LDA
A. M. PACHECO

- ✓ Estrado articulado eléctrico com 5 posições, fabricado em tubo de aço de alta resistência, lâminas com acabamento anti-derrapante, curvas e independentes, com terminais de plástico; Pintura electroestática epoxy.
- ✓ Lâminas centrais duplas com regulador para reforço lombar.

Emparelhado (2 motores)

Comprimento 190 cm			Comprimento 195 cm	Comprimento 200 cm
70/75/80/90	133/135/140	150	150	80/90
460 €	700 €	720 €	720 €	480€

Comprimento 190 /195 cm	Comprimento 200 cm
150	150/160
920 €	950 €

Colchão Flexis descanso

FLEXIS DESCANSO

A FLEXIBILIDADE E CONFORTO

Colchão ideal para camas articuladas, com um núcleo de espuma ecofoam, apresenta alta permeabilidade ao ar, o que lhe permite ser um material muito fresco. Óptima flexibilidade devido aos cortes no núcleo.

Nota: Encomenda efetua-se c/3 a 5 dias úteis de antecedência neste artigo.



Bloco de Espuma D37 14cm



Reversível



Altura 14 Cm



Qualidade Controlada

Medidas/preços: Solteiro

2,00x0,90 → 420 €
1,90x0,90 → 420 €

1,90x0,80 → 380 €
1,90x0,75 → 380 €
1,90x0,70 → 380 €

Medidas/preços: Casal

1,90x1,33 → 570 €
Até 1,90x1,40 → 570 €

1,95x1,50 → 660 €
1,90x1,50 → 660 €



FIRMEZA



CONFORTO



Cama eléctrica plus



- ✓ Estrado articulado eléctrico com 5 posições, fabricado em tubo de aço de alta resistência, lâminas com acabamento anti-derrapante, curvas e independentes, com terminais de plástico;
- ✓ Lâminas centrais duplas com regulador para reforço lomba.

Comprimento 183 cm			Comprimento 190 cm				Comprimento 200 cm			
-----	133	-----	70/80/90	135/140	150	-----	80	90	150	-----
-----	790 €	-----	580 €	800 €	810 €	-----	600 €	600 €	820 €	-----

Poltrona de massagem senso

Esta poltrona de massagem é capaz de colocá-lo nas nuvens !
Faz o que o seu massagista não lhe pode fazer todos os dias.

Preço Sob consulta

A. M. PACHECO
MOBILIÁRIO
PEDROSA & PACHECO, LDA



Características //

- ✓ Scanning automático para adequar a massagem ao seu corpo;
- ✓ 6 Modos de massagem , todos ajustáveis a seu gosto;
- ✓ 5 intensidades diferentes de massagem;
- ✓ 22 airbags , totalmente controlados – Pressoterapia;
- ✓ Massagem ritmada com a sua música preferida MP3;
- ✓ 5 Memórias para posteriores utilizações;
- ✓ Massagem por vibração ao ritmo da música;
- ✓ 5 Intensidades dec vibração manuais;
- ✓ Terapia de infrared em toda a poltrona Luxus //
- (melhora a circulação sanguínea);
- ✓ 4 Modos especiais automáticos – Recovery – Extent – Relax;
- ✓ Mais de 60 combinações possíveis de massagem;
- ✓ Controlo total da localização da massagem.

Poltrona elevatória de massagem senso

830€

A. M. PACHECO
MOBILIÁRIO
PEDROSA & PACHECO, LDA

Cores: bege e preto

- ✓ Esta poltrona destina-se ,num modo geral ,ao mercado no seu todo , inserindo-se no grupo de produtos que proporciona conforto e bem-estar ,tendo particular aplicação na área da saúde e prevenção , podendo ser utilizada com vantagens no caso de pessoas acamadas , em convalescença ou para fins de tratamentos terapêuticos e ortopédicos.
- ✓ Através do seu sistema elevatório , facilita a entrada e saída da poltrona , principalmente de pessoas com problemas musculares , ósseos ou com limitação de esforços.

Tipo de massagem

- ✓ Massagem automática , efectua os ciclos combinados de massagem;
- ✓ Massagem tipo DO-IN- terapia : massagem da coluna vertebral;
- ✓ Massagem tipo RELAX – terapia : massagem muscular;
- ✓ Massagem tipo TAPPING DUPLA – terapia : regulação do sistema nervoso;
- ✓ Massagem tipo KNEADINE – terapia : melhora a circulação sanguínea;
- ✓ Massagem tipo ROLLING – terapia : relaxamento muscular intensivo e contínuo.